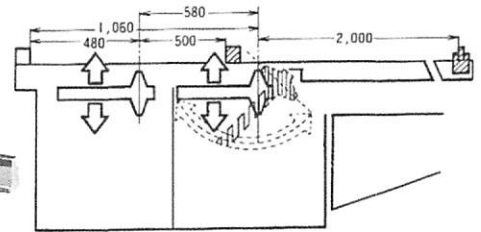



●二軸-両頭式
軸傾斜横切丸のこ盤
 MODEL KS-T 1300/1500/1800 TW

TWIN AXIS-DOUBLE HEAD ●
CIRCULAR SAW WITH SLIDING TABLE & TILTING ARBOR

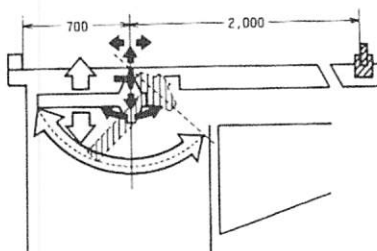



■主な仕様 SPECIFICATIONS

型 式		Model	KS-T1300TW	KS-T1500TW	KS-T1800TW
使用する丸のこ径		Diameter of circular saw	φ305mm		
のこ軸傾斜角度		Tilting angle of saw axis	0-45°		
横切できる長さ		Cross-cutting length using sliding table	1,300mm	1,500mm	1,800mm
横切定規長さ		Length of cross-cutting ruler	2,000mm		
横切できる厚さ	直角	Thickness of cross-cutting	Right angle		
	45°		45°		
のこ軸フランジの開き	右	Opening length of flange	Right		
	左		Left		
のこ軸昇降ストローク		Up & down stroke of saw axis	100mm		
固定テーブル 長さ×幅		Fixed table length × width	1,100 × 830mm		
移動テーブル 長さ×幅		Sliding table length × width	1,660 × 1,300mm	1,660 × 1,500mm	2,000 × 1,800mm
回転数 2速 (60Hz)		Axis speed (60Hz)	3,800/5,800r.p.m		
電動機		Motor	2.2kW × 2 (4/6P)		
機械重量		Machine weight	1,050kg	1,100kg	1,250kg

●けびき丸のこ装置付 ●片頭式
軸傾斜横切丸のこ盤
 MODEL KS-TRII 1300

SINGLE HEAD ●
CIRCULAR SAW WITH SLIDING TABLE, TILTING ARBOR & SCRIBING SAW DEVICE



■主な仕様 SPECIFICATIONS

型 式		Model	KS-TRII 1300	
使用する丸のこ径	けびき丸のこ	Dia. of circular saw	Scribing saw	φ180mm
	丸のこ		Cross-cutting saw	φ305mm
のこ軸傾斜角度		Tilting angle of saw axis	0-45°	
横切できる長さ		Cross-cutting length using sliding table	1,300mm	
横切できる長さ (305φ丸のこ使用)	直角	Thickness of cross-cutting	Right angle	
	45°		45°	
のこ軸フランジの開き		Opening length of flange	12mm	
のこ軸昇降ストローク		Up & down stroke of saw axis	100mm	
固定テーブル寸法 (長さ×幅)		Fixed table (length × width)	780 × 1,100mm	
移動テーブル寸法 (長さ×幅)		Sliding table (length × width)	1,660 × 1,300mm	
回転数 (60Hz)	けびき丸のこ丸のこ (2速)	Axis speed (60Hz)	Scribing saw	3,400r.p.m
			Cross-cutting saw	2,750/5,500r.p.m.
電動機	けびき丸のこ丸のこ	Motor	Scribing saw	0.2KW
			Cross-cutting saw	3.7KW (2/4P)
機械重量		Machine weight	860kg	