
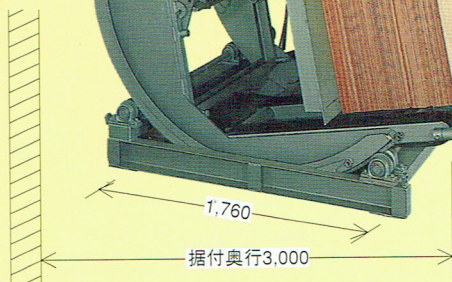


# 2t用パネルリフター

## 特 徴

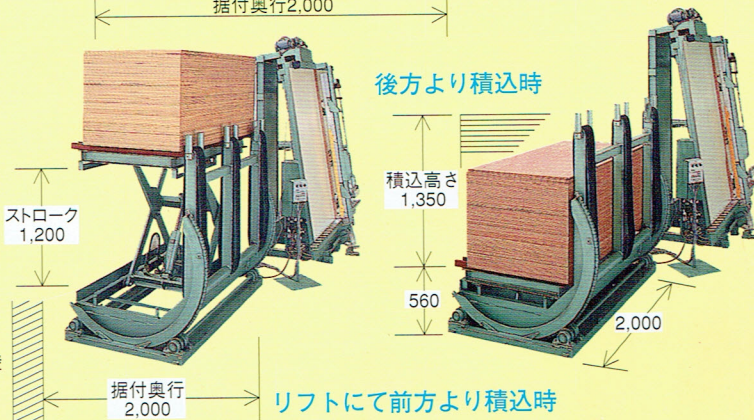
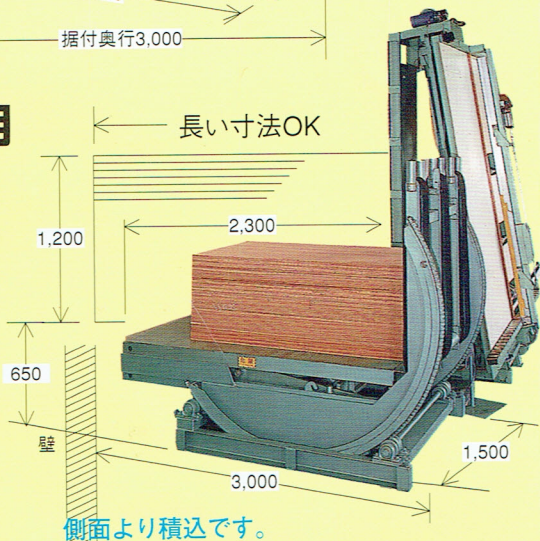
- ①ローラー付により、材料持出しが軽く右へ移動できます。
- ②リフターにより取出しがローラーの近くまで自動的に押出して来ますので便利です。
- ③ベニヤ移動面にコンベア用ベルトを敷設してありますので材料が滑る様に押出て来ます。
- ④据付場所の最小を考慮した機構により小スペースにより作業が出来ます。




**横起用**  
 モートル  
 1.5kw 1台  
 0.4kw 1台

## タテ起用

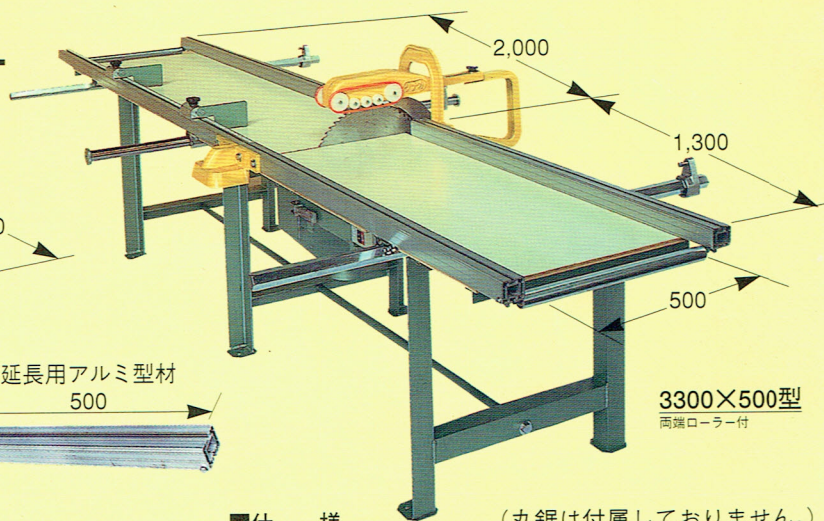
モートル  
 1.5kw 1台  
 0.75kw 1台



# 田中式 横切木取機械



2100×500型  
 左端ローラー付



3300×500型  
 両端ローラー付

## 特 徴

- ①移動台は、アルミ型材により軽くなりました。
- ②スライドブッシュシャフトを使用し精度保持しています。SM35GUU-OP
- ③定盤には、9耗のベニヤに両面1耗のメラミンを貼った合板を取り付けています。
- ④左端にローラーを取り付けました。
- ⑤アルミ型材は延長出来ます。500耗L附属しております。

## 安全器・集じんカバー(100φ)・ブレーキ 回転定規・メジャー付き

安全器は、検定番号第D82の合格品です。  
 逆勝手も御注文によりお受け致します。15,000増  
 ※注意：組立式のためフレームの補強を必要とされる方もあります。  
 ※発送の場合は分解荷作りを致しますので、組立が必要です。

## 仕 様

(丸鋸は付属しておりません。)

型式 モーター	2100×500M 1.5kw~2P	3300×500M 1.5kw~2P	3300×500M 1.5kw~4P
鋸軸廻転数	60S/3440 50S/2850	60S/3440 50S/2850	60S/1700 50S/1420
最大丸鋸径	406	406	510
切断できる厚さ	105	105	155
切断できる巾	500	500	400
レールの長さ	1350	1390	1390
移動テーブルの長さ 鋸より	左側 1500 右側 600	左側 2000 右側 1300	左側 2000 右側 1300
重 量	120kg	160kg	160kg
丸鋸なし 工場渡し定価			