

常盤の自動一面かな盤


常盤の木工機

WOOD LIFE FOR
TOMORROW

ニューADシリーズ

AD-401・AD-451・AD-501・AD-601

Single Surface Planer



AD-501



AD-401



(自動昇降・デジタル表示オプション)

TOKIWA CO., LTD.

自動一面かな盤 ニューADシリーズ

特徴

- 加工厚は大きく見やすい**デジタル表示**。
(AD-451・401はオプション)
- 定盤昇降**はモーターにより、押ボタンで**自動昇降**。(AD-451・401はオプション)
- 自動昇降ネジは**オイルバス方式**により、いつも軽快。
- 送り速度は**無段変速**にて自由に選択。
- 全ローラー**強制駆動**で強力な送材力。
(AD-501のみ標準仕様)
- 鋳物フレーム**と消音材使用により、**低音加工**が実現。
- ジョインター刃の刃物セットは**ワンタッチ**で、安全・確実。
- 反発防止装置**により安全作業。
- 板ガミ防止装置**付き。



仕様 ADシリーズ		AD-60I	AD-50I	AD-45I	AD-40I
機種					
最大加工寸法(巾×厚)mm		600×305	500×305	457×305	400×305
定盤の高さ mm		563~868	563~868	563~868	563~868
主軸回転数 r.p.m.		5,000(50・60HZ)	5,000(50・60HZ)	5,000(50・60HZ)	5,000(50・60HZ)
カッターヘッドの径(丸胴3枚刃)mm		φ 100	φ 100	φ 100	φ 100
送り速度 m/min		6~14(50HZ)・7~16(60HZ)	6~14(50HZ)・7~16(60HZ)	6~14(50HZ)・7~16(60HZ)	6~14(50HZ)・7~16(60HZ)
使用モーター(主軸,送り,定盤昇降)kW		5.5 0.75 0.2	3.7 0.75 0.2	3.7 0.4 (0.2)	2.2 0.4 (0.2)
使用刃物 mm		600×32×5	500×32×5	457×32×5	400×32×5
据付基礎寸法(巾×奥)mm		1,029×460	917×460	874×460	817×460
機械寸法(巾×奥×高)mm		1,220×900×1,065	1,110×900×1,065	1,065×900×1,065	1,010×900×1,065
機械重量 kg		860	780	730	700
オプション					
定盤自動昇降		(標準仕様)	(標準仕様)	○	○
加工寸法デジタル表示		(標準仕様)	(標準仕様)	○	○
主軸増馬力					(3.7kW)
スパイラル刃仕様		○	○	○	○
ゴム・セクショナルローラー仕様		○	○	○	○
定盤昇降用フットペダル		○	○	○	○
集塵用ホッパー		○	○	○	○



常盤工業株式会社

〒504 岐阜県各務原市金属団地58番地
TEL (0583) 82-2298 (代)
ファクシミリ 82-2297

代理店

※ 機械の改良にともない、お断りなく仕様などを変更させて頂くことがあります。予め御了承下さい。